

# Quickblade™

## ESSUIE-GLACE WIPER BLADE

DOMESTIC • IMPORT • EUROPEAN





Client \_\_\_\_\_ Adresse \_\_\_\_\_ Tél \_\_\_\_\_ Courriel \_\_\_\_\_

ESSUIE-GLACE AVANT 8 <sup>EN1</sup> ( S'adapte à 95% des véhicules en circulation )								QTÉ. COMMANDÉ	PRIX DÉTAIL RÉGULIER
NO.	ITEMS	BOÎTE / CAISSE	ITEMS POP.	#50100250 #102050	DESCRIPTION				
1.	QBW11	Bte 10 / 100	14	1.1.2	8 <sup>EN1</sup> S'adapte à 95% des véhicules en circulation		11"	19.99\$	
2.	QBW13	Bte 10 / 100	13	1.2.5	8 <sup>EN1</sup> S'adapte à 95% des véhicules en circulation		13"	19.99\$	
3.	QBW14	Bte 10 / 100	9	2.4.10	8 <sup>EN1</sup> S'adapte à 95% des véhicules en circulation		14"	19.99\$	
4.	QBW15	Bte 10 / 100	12	1.1.3	8 <sup>EN1</sup> S'adapte à 95% des véhicules en circulation		15"	19.99\$	
5.	QBW16	Bte 10 / 100	6	4.10.20	8 <sup>EN1</sup> S'adapte à 95% des véhicules en circulation		16"	19.99\$	
6.	QBW17	Bte 10 / 100	7	2.2.10	8 <sup>EN1</sup> S'adapte à 95% des véhicules en circulation		17"	19.99\$	
7.	QBW18	Bte 10 / 100	5	6.10.20	8 <sup>EN1</sup> S'adapte à 95% des véhicules en circulation		18"	19.99\$	
8.	QBW19	Bte 10 / 100	11	2.4.10	8 <sup>EN1</sup> S'adapte à 95% des véhicules en circulation		19"	19.99\$	
9.	QBW20	Bte 10 / 100	4	4.10.20	8 <sup>EN1</sup> S'adapte à 95% des véhicules en circulation		20"	19.99\$	
10.	QBW21	Bte 10 / 100	8	3.6.10	8 <sup>EN1</sup> S'adapte à 95% des véhicules en circulation		21"	19.99\$	
11.	QBW22	Bte 10 / 100	1	5.15.40	8 <sup>EN1</sup> S'adapte à 95% des véhicules en circulation		22"	19.99\$	
12.	QBW24	Bte 10 / 100	3	5.10.40	8 <sup>EN1</sup> S'adapte à 95% des véhicules en circulation		24"	19.99\$	
13.	QBW26	Bte 10 / 100	2	10.15.40	8 <sup>EN1</sup> S'adapte à 95% des véhicules en circulation		26"	19.99\$	
14.	QBW28	Bte 10 / 100	10	4.10.20	8 <sup>EN1</sup> S'adapte à 95% des véhicules en circulation		28"	19.99\$	

### ESSUIE-GLACE AVANT OE DIRECT FIT ( S'adapte à 5% des véhicules en circulation )

1	2	3	4	5	6	7	8	
MAZDA 6, CX5, CX9 SUBARU, ASCENT, CROSSTREK, FORESTER IMPREZA, LEGACY, OUTBACK LEXUS, LS500, H, NX200T, 300, UX200, 250 TOYOTA C-HR, PRIUS 2017 à 2022	AUDI Q8, BMW X6 2019 à 2022	AUDI A4 WAGON 2000 à 2003	AUDI A4, A8, S8 2004 à 2010	BMW X2 X4, MINI 2018 à 2022	MERCEDES BENZ 2018 à 2022	MINI COOPER 2018 à 2020	AUDI, PORSCHE, VOLKS 2011 à 2022	
15. QBW14OE	Bte 10 / 100	12	1.0.0	EURO OE 8			14"	19.99\$
16. QBW15OE	Bte 10 / 100	11	1.0.0	EURO OE 8			15"	19.99\$
17. QBW16OE	Bte 10 / 100	3	3.0.0	EURO OE 1 8			16"	19.99\$
18. QBW17OE	Bte 10 / 100	10	1.0.0	EURO OE 1 8			17"	19.99\$
19. QBW18OE	Bte 10 / 100	2	4.0.0	EURO OE 1 6 7 8			18"	19.99\$
20. QBW19OE	Bte 10 / 100	5	2.0.0	EURO OE 2 6 7 8			19"	19.99\$
21. QBW20OE	Bte 10 / 100	6	1.0.0	EURO OE 1 5 7 8			20"	19.99\$
22. QBW21OE	Bte 10 / 100	8	1.0.0	EURO OE 4 5 8			21"	19.99\$
23. QBW22OE	Bte 10 / 100	7	1.0.0	EURO OE 3 4 5 7 8			22"	19.99\$
24. QBW24OE	Bte 10 / 100	1	4.0.0	EURO OE 1 4 5 6 8			24"	19.99\$
25. QBW26OE	Bte 10 / 100	4	2.0.0	EURO OE 1 2 4 6 8			26"	19.99\$
26. QBW28OE	Bte 10 / 100	9	1.0.0	EURO OE 1 6 8			28"	19.99\$
27. QBW23HTW	Bte 10 / 50	1	1.0.0	MERCEDES-BENZ OE DESIGN /Chauffant/Pulvérisant			23"	99.99\$
28. QBW25HTW	Bte 10 / 50	1	1.0.0	MERCEDES-BENZ OE DESIGN /Chauffant/Pulvérisant			25"	99.99\$

### ESSUIE-GLACE ARRIÈRE | SÉRIE: PLASTIQUE (85%) | SÉRIE: FLEX OE et DIRECT FIT (10%) Qui s'adapte à 95% des véhicules en circulation

29. QBW10R	Bte 10 / 100	4	3.0.0	PLASTIQUE (7 Clips)		10"	24.99\$
30. QBW11R	Bte 10 / 100	3	4.0.0	PLASTIQUE (6 Clips)		11"	24.99\$
31. QBW12R	Bte 10 / 100	1	6.0.0	PLASTIQUE (6 Clips)		12"	24.99\$
32. QBW14R	Bte 10 / 100	2	5.0.0	PLASTIQUE (6 Clips)		14"	24.99\$
33. QBW16R	Bte 10 / 100	5	2.0.0	PLASTIQUE (6 Clips)		16"	24.99\$
34. QBW11R-OE	Bte 10 / 100	1	2.0.0	FLEX OE structure originale (5 clips)		11"	24.99\$
35. QBW12R-OE	Bte 10 / 100	4	1.0.0	FLEX OE structure originale (5 clips)	12"	24.99\$	
36. QBW13R-OE	Bte 10 / 100	3	1.0.0	FLEX OE structure originale (5 clips)	13"	24.99\$	
37. QBW15R-OE	Bte 10 / 100	2	1.0.0	FLEX OE structure originale (5 clips)	15"	24.99\$	
38. QBW9R-H	Bte 10 / 100	4	1.0.0	Hyundai Veloster 2011-19		9"	24.99\$
39. QBW10R-K	Bte 10 / 100	2	2.0.0	KIA Soul 2019-21		10"	24.99\$
40. QBW12R-KH	Bte 10 / 100	1	2.0.0	Hyundai Elantra GT 12-17, KIA Niro 16-21, Kia Forte 13-18		12"	24.99\$
41. QBW11R-KH	Bte 10 / 100	3	2.0.0	GM Regal TourX 18-20, Cruze 17-19, Accent, Venue, Kia Rio 18-22		11"	24.99\$
42. QBW12R-TH	Bte 10 / 100	5	1.0.0	Hyundai Tucson 2021-22		12"	24.99\$
43. QBW12R-SF	Bte 10 / 100	6	1.0.0	Hyundai Santa FE 2013-22, Kia Seltos 21-22, Kia Sportage 22-23 Kia Sorento 16-23, Kia Sedona 15-21		12"	24.99\$
44. CM10380Z	Bte 30			LINK KIT UNIVERSEL (10 mm STUD) 70% popularité ( Auto )	Remplace plus de 400 numéros	12"	29.99\$
45. CM12380Z	Bte 30			LINK KIT UNIVERSEL (12 mm STUD) 30% popularité	Couvre plus de 2500 applications de 1990 à 2022 Camion légers, mini fourgonnettes, VUS	12"	29.99\$










TOTAL: \_\_\_\_\_

Customer | Client







Address | Adresse

Phone | Téléphone









Email | Courriel

QUICKBLADE SERIE 			QTY. ORDER	Regular price
Items	Box / Case Boîte / Caisse	Description	QTÉ. COMMANDÉ	Prix détail régulier
QBW19HTW-VF	Bte 10 / 50	 Volvo S60,V60,XC60, Lincoln Aviator, Nautilus   Heated & Washer System Chauffant/Pulvérisant	19"	39.99\$
QBW20HTW-VF	Bte 10 / 50	 Volvo S60,V60,XC60, Lincoln Aviator, Nautilus   Heated & Washer System Chauffant/Pulvérisant	20"	39.99\$
QBW24HTW-VF	Bte 10 / 50	 Volvo S60,V60,XC60, Lincoln Aviator, Nautilus   Heated & Washer System Chauffant/Pulvérisant	24"	39.99\$
QBW26HTW-VF	Bte 10 / 50	 Volvo S60,V60,XC60, Lincoln Aviator, Nautilus   Heated & Washer System Chauffant/Pulvérisant	26"	39.99\$
QBW19W-VF	Bte 10 / 50	 Volvo S60,V60,XC60, Lincoln Aviator, Nautilus   Washer System Pulvérisant	19"	39.99\$
QBW20W-VF	Bte 10 / 50	 Volvo S60,V60,XC60, Lincoln Aviator, Nautilus   Washer System Pulvérisant	20"	39.99\$
QBW24W-VF	Bte 10 / 50	 Volvo S60,V60,XC60, Lincoln Aviator, Nautilus   Washer System Pulvérisant	24"	39.99\$
QBW26W-VF	Bte 10 / 50	 Volvo S60,V60,XC60, Lincoln Aviator, Nautilus   Washer System Pulvérisant	26"	39.99\$





QUICKBLADE SERIE 			QTY. ORDER	Regular price
Items	Box / Case Boîte / Caisse	Description	QTÉ. COMMANDÉ	Prix détail régulier
QBW18AB	Bte 10 / 50	 BMW 228i Gran Coupe, 228i x Drive Gran Coupe, M235i x Drive Gran Coupe Cadillac Lyriq	18"	19.99\$
QBW19AB	Bte 10 / 50	 Audi A3, A3 Quattro, S3	19"	19.99\$
QBW20AB	Bte 10 / 50	 Mercedes-Benz EQE350, EQE500, EQS450, EQS450+, EQS580	20"	19.99\$
QBW22AB	Bte 10 / 50	 Mercedes-Benz C200L, C260L, GLC300L	22"	19.99\$
QBW26AB	Bte 10 / 50	 Audi A3, A3 Quattro, S3 BMW 228i Gran Coupe, 228i x Drive Gran Coupe, M235i x Drive Gran Coupe Cadillac Lyriq Mercedes-Benz EQE350, EQE500, EQS450, EQS450+, EQS580	26"	19.99\$



QUICKBLADE 			QTY. ORDER	Regular price
Items	Box / Case Boîte / Caisse	Description	QTÉ. COMMANDÉ	Prix détail régulier
RFW16	Bte 10 / 50	 RAINFLÖ Washer System " Heavy Duty Truck " RAINFLÖ Système Pulvérisant " Camion Poid Lourd "	16"	39.99\$
RFW18	Bte 10 / 50	 RAINFLÖ Washer System " Heavy Duty Truck " RAINFLÖ Système Pulvérisant " Camion Poid Lourd "	18"	39.99\$
RFW20	Bte 10 / 50	 RAINFLÖ Washer System " Heavy Duty Truck " RAINFLÖ Système Pulvérisant " Camion Poid Lourd "	20"	39.99\$
RFW22	Bte 10 / 50	 RAINFLÖ Washer System " Heavy Duty Truck " RAINFLÖ Système Pulvérisant " Camion Poid Lourd "	22"	39.99\$
RFW24	Bte 10 / 50	 RAINFLÖ Washer System " Heavy Duty Truck " RAINFLÖ Système Pulvérisant "Camion Poid Lourd-Sprinter 2018-UP"	24"	39.99\$
RFW26	Bte 10 / 50	 RAINFLÖ Washer System " Heavy Duty Truck " RAINFLÖ Système Pulvérisant " Camion Poid Lourd-Sprinter 2018-UP"	26"	39.99\$
RFW28	Bte 10 / 50	 RAINFLÖ Washer System " Heavy Duty Truck " RAINFLÖ Système Pulvérisant " Camion Poid Lourd "	28"	39.99\$



QUICKSPRING				
QSP-100	Box of 5, 2 units/bag	Pressure springs for wiper arms Resorts de pression pour bras d'essuie-glace		15.99\$
QBW-MB-G	Box of 5, 1 units/bag	CLIP Mercedes-Benz / Plastic cap for arms / serie (G) adaptors Capuchon en plastique pour adaptateurs de bras série (G)		19.99\$

# Quickblade™



## ADAPTATEURS MULTI-FIT

S'ADAPTE À 98% DES VÉHICULES

# 8 EN 1

### UN PRODUIT UNIQUE QUI VOUS OFFRE UNE EXCELLENTE RENTABILITÉ

L'essuie-glace est un produit de haute consommation hivernale où le taux de vente augmente de 70% entre les mois d'octobre à avril.

C'est un produit complémentaire qui aura pour effet **d'augmenter vos ventes et bénéfices** dans les articles saisonniers en magasin.

**QUICKBLADE:** un produit unique et essentiel de qualité supérieure, **satisfaction garantie.**



[www.quick-blade.com](http://www.quick-blade.com)

# Quick blade™

essuie-glace • wiper blade

## QUICKBLADE EST UNIVERSEL.

# ESSUIE-GLACE UNIVERSEL

DOMESTIC • IMPORT • EUROPEAN

## L'ESSUIE-GLACE CARACTÉRISTIQUES ET AVANTAGES

L'essuie-glace **QUICKBLADE** est sans armature, sans fixation et sans articulation en métal ou en plastique, ce qui a pour effet d'empêcher la glace et la neige de s'accumuler ;

Les lames sont traitées au graphite pour réduire le bruit de frottement ;

Design aérodynamique aidant à réduire le soulèvement causé par le vent ;

La conception ultra-souple permet aux balais de mieux épouser la surface du pare-brise et de mieux y adhérer ;

Un ressort de tension qui répartit plus uniformément la pression sur toute la longueur de la lame pour assurer une excellente visibilité.

**QUICKBLADE** est 4 saisons et a une performance de 24 mois.



**FACILE**  
À INSTALLER



**VIDEO**  
INSTALLATION



**JUSQU'À -40°**  
**4 SAISONS**



**8 EN 1**

ADAPTEUR UNIVERSEL



1



2



3



4



5

### ENSEMBLE DE DÉPART 40 ESSUIE-GLACES.

Grandeur disponible des essuie-glaces:  
13. 14. 15. 16. 17. 18. 19. 20. 21. 22. 24. 26. 28 pouces.

Toutes les boîtes et les caisses  
sont munies d'un code à barres.



### PRÉSENTAIRE ET ENTÊTE PUBLICITAIRE INCLUS.

Hauteur 52" | Longueur 33" | Largeur 14"

### VOS PRODUITS DÉRIVÉS

Une opportunité d'espace afin d'installer  
vos liquides de lave-glace ou additif.  
Peu contenir jusqu'à 12 bidons de lave-glace.  
\* Lave-glace non compris.

[WWW.QUICK-BLADE.COM](http://WWW.QUICK-BLADE.COM)

# Quickblade™

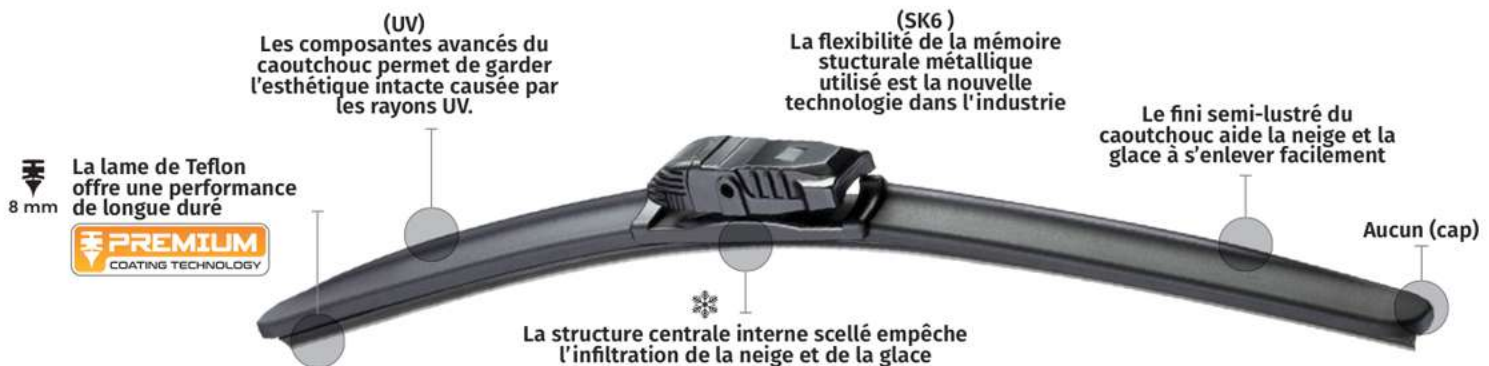
## ULTRA FLEX

### ADAPTATEURS MULTI-FIT **8 EN 1**

S'ADAPTE À 98% DES VÉHICULES



CONVIENT À TOUS LES MODÈLES DE BRAS D'ESSUIE-GLACE



S'ADAPTE À 100% DES VÉHICULES	Structure 100% FLEXIBILITÉ	INSTALLATION FACILE & RAPIDE	VIDEO D'INSTALLATION	GRANDEURS DISPONIBLE	INTÉRIEUR SCELLÉ 100%	POIDS 26"	EMBOUT (CAP)	STRIP TEFLON	ADAPTATEURS <b>8 EN 1</b>	MOYENNE GÉNÉRALE
98%	100%	100%	100%	14	OUI	226 g	NON	8mm	1	98%



### GUIDE D'APPLICATION

Trouver vos grandeurs

[www.quick-blade.com](http://www.quick-blade.com)

# Quickblade™

## PRÉSENTOIR PLANCHER

WR1080

Nombre de crochets : 10

Quantité d'essuie-glaces : 80



27"  
LARGEUR

52"  
HAUTEUR

## PRÉSENTOIR PLANCHER

WR2080FL

Nombre de crochets : 20

Quantité d'essuie-glaces : 80



Capacité de bidon de lave-glace : 12

33"  
LONGEUR

14"  
LARGEUR

## PRÉSENTOIR MURAL

WR2080W

Nombre de crochets : 20

Quantité d'essuie-glaces : 80



27"  
LARGEUR

# Quick blade™

essuie-glace · wiper blade

## ÉTAPES D'INSTALLATION INSTALLATION STEPS

**POUR LES MODÈLES DE BRAS 1 À 4  
VOUS DEVEZ D'ABORD RETIRER L'ADAPTATEUR QUI EST  
PRÉALABLEMENT INSTALLÉ SUR L'ESSUIE-GLACE.**

FOR THE 1 TO 4 ARM MODELS, YOU MUST FIRST REMOVE THE ADAPTER  
THAT IS PREVIOUSLY INSTALLED ON THE WINDSCREEN WIPER.



AVEC VOTRE POUCE,  
SOULEVER UN SEUL CÔTÉ.  
WITH YOUR THUMB,  
LIFT ONE SIDE ONLY.

### MODÈLE 1



APPUYER DE CHAQUE CÔTÉ  
AFIN DE SOULEVER LA CLENCHE  
PRESS ON EACH SIDE TO LIFT THE LATCH



SOULEVER LA CLENCHE  
LIFT THE LATCH



INSTALLER LE COUVERCLE  
INSTALL THE COVER



### MODÈLE 2/3



PRESSER POUR  
INSÉRER LE BRAS  
PRESS TO INSTALL THE ARM

### MODÈLE 4



PRESSER POUR INSÉRER LE BRAS  
PRESS TO INSTALL THE ARM



GLISSER / SLIDE



CLICK



### MODÈLE 5



[www.quick-blade.com](http://www.quick-blade.com)





# QUICKBLADE



www.quick-blade.com

**SERIE M**  
SYSTÈME CHAUFFANT ET DE PULVÉRISATION



CONÇU POUR LES MODÈLES HAUT DE GAMMES DE MERCEDES-BENZ

Le balai d'essuie-glace QuickBlade/Serie M s'adapte aux modèles haut de gamme de Mercedes-Benz. Avec sa fonction de pulvérisation de lave-glace et de chauffage, il assure un pouvoir nettoyant hautement supérieur.

## Bénéfice et fonctionnement de cette nouvelle technologie

Les essuie-glaces sont équipés de 64 perforations découpées au laser. Le système de pulvérisation répartit le liquide lave-glace sur toute la longueur du balai d'essuie-glace.

Les bénéfices d'avoir une pulvérisation de lave-glace rapproché (+/- 1 pouce) entre l'essuie-glace et le pare-brise augmentent le contrôle et la performance de l'essuyage à basse et haute vitesse durant l'hiver et les autres saisons.


De plus, l'essuie-glace est doté d'un système d'éléments chauffants. La neige et la glace ne s'accumulent pas sur les essuie-glaces, ce qui signifie qu'ils restent flexibles et efficaces à tout moment.



Système de chauffage performant intégré dans l'essuie-glace



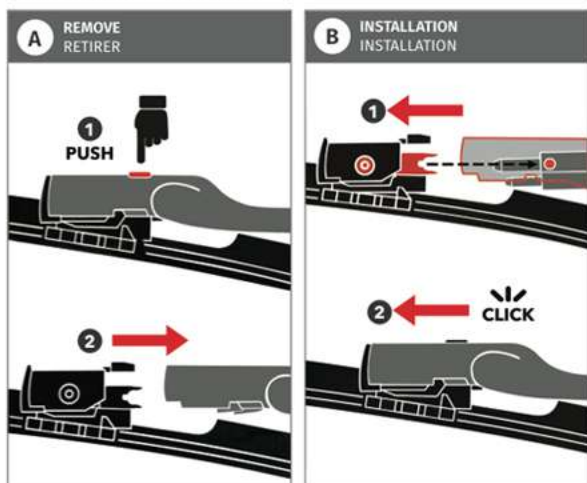
- 1 Connexion pour la pulvérisation du lave-glace
- 2 Système de connexion du courant des éléments chauffants



Équipé de 64 perforations découpées au laser, le système de pulvérisation répartit le liquide lave-glace sur toute la longueur du balai d'essuie-glace.



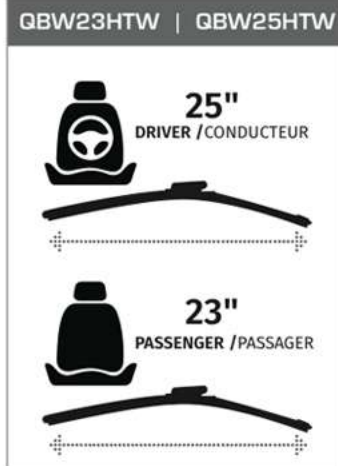
## INSTALLATION



## APPLICATION 2021-2022

E450	2020-2022	GLE63 AMG	2016-2022
E53	2020-2022	GLS450	2017-2022
E63	2020-2022	GLS550	2017-2019
GL350	2013-2016	GLS580	2020-2022
GL450	2013-2016	GLS63 AMG	2017-2022
GL550	2014-2016	GT AMG	2016-2022
GL63 AMG	2013-2016	ML250	2015
GLE300D	2016	ML350	2013-2015
GLC63 AMG S	2016-2019	S450	2018-2022
GLE350	2016-2022	S550	2014-2017
GLE400	2016-2022	S550E	2015-2017
GLE43 AMG	2017-2022	S560	2018-2022
GLE450	2020-2022	S560E	2019-2022
GLE450 AMG	2016	SL550	2017-2022
GLE550	2016-2022	S600	2015-2017
GLE53	2020-2022	S63 AMG	2014-2022
GLE550E	2016-2018	S65 AMG	2015-2022

## GRANDEURS




# QUICKBLADE

HEATED WASHER SYSTEM  
SYSTÈME CHAUFFANT ET DE PULVÉRISATION



WASHER / HEATED  
Rainflo system

**SERIE V**  
QBW HTW-VF



The QuickBlade/Serie V wiper blade fits certain Volvo and Lincoln. With its washer spray and heating and heating function, it provides highly superior cleaning power.

The wipers feature 64\* laser-cut perforations. The spray system distributes washer fluid along the entire length of the wiper blade.

The benefits of having washer fluid spray close (+/- 1 inch) between the wiper and the windshield increase control and wiping performance at low and high speeds during winter and other seasons.

The wiper is also equipped with a heating element system. Snow and ice do not build up on the wipers, which means they remain flexible and efficient at all times.

(+/-) depending on the size of the wiper blade\*

Le balai d'essuie-glace QuickBlade/Serie V s'adapte à certains modèles de véhicules Volvo et Lincoln. Avec sa fonction de pulvérisation de lave-glace et de chauffage, il assure un pouvoir nettoyant hautement supérieur.

Les essuie-glaces sont équipés de 64\* perforations découpées au laser. Le système de pulvérisation répartit le liquide lave-glace sur toute la longueur du balai d'essuie-glace.

Les bénéfices d'avoir une pulvérisation de lave-glace rapproché (+/- 1 pouce) entre l'essuie-glace et le pare-brise augmentent le contrôle et la performance de l'essuyage à basse et haute vitesse durant l'hiver et les autres saisons.


De plus, l'essuie-glace est doté d'un système d'éléments chauffants. La neige et la glace ne s'accumulent pas sur les essuie-glaces, ce qui signifie qu'ils restent flexibles et efficaces à tout moment.

(+/-) selon la dimension du balai\*




Efficient heating system integrated in the wiper blade

Système de chauffage performant intégré dans l'essuie-glace



1 Connection for the windshield washer Rainflo system  
Connexion pour la pulvérisation du lave-glace Rainflo system

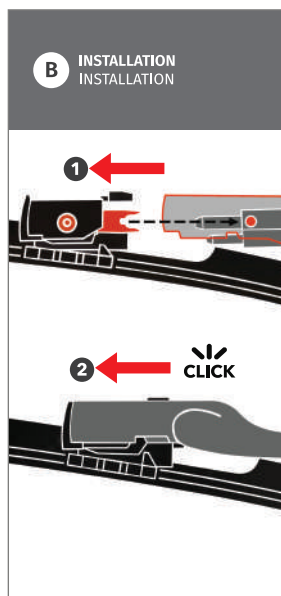
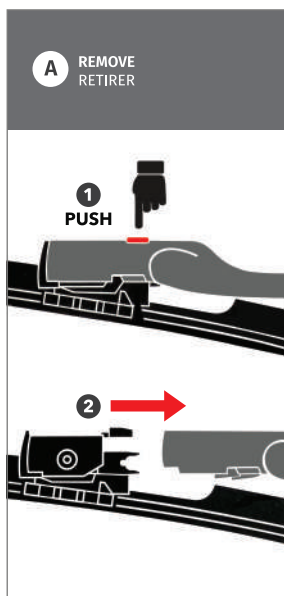
2 Heating element current connection system  
Système de connexion du courant des éléments chauffants



Equipped with 64\* laser-cut perforations, the spray system distributes the washer fluid over the entire length of the wiper blade. (+/-) depending on the size of the wiper blade\*

Équipé de 64\* perforations découpées au laser, le système de pulvérisation répartit le liquide lave-glace sur toute la longueur du balai d'essuie-glace. (+/-) selon la dimension du balai\*

## INSTALLATION



## APPLICATION

	driver conducteur	passenger passager
VOLVO S60 2019 AND UP	24	20
VOLVO S60 CROSS COUNTRY 2019 AND UP	24	20
VOLVO V60 2019 AND UP	24	20
VOLVO V60 CROSS COUNTRY 2019 AND UP	24	20
VOLVO XC60 2018 AND UP	26	19
LINCOLN AVIATOR 2020 AND UP	26	20
LINCOLN NAUTILUS 2024	24	19

www.quick-blade.com



# QUICKBLADE


DIRECT WASHER SYSTEM  
SYSTÈME DE PULVÉRISATION DIRECT



WASHER  
PULVÉRISATION

Rainflo system

SERIE V  
QBW W-VF



The QuickBlade®/Serie V wiper blade is suitable for certain Volvo and Lincoln models. As the washer fluid is sprayed directly onto the wiper blade, it offers far superior cleaning power. The wipers feature 64\* laser-cut perforations. The spray system distributes washer fluid along the entire length of the wiper blade.

The benefits of having washer fluid spray close (+/- 1 inch) between the wiper and the windshield increase control and wiping performance at low and high speeds during winter and other seasons.


(+/-) depending on the size of the wiper blade\*

Le balai d'essuie-glace QuickBlade®/Serie V s'adapte à certains modèles de véhicules Volvo et Lincoln. Avec sa fonction de pulvérisation de lave-glace à même le balais d'essuie-glace, il assure un pouvoir nettoyant hautement supérieur. Les essuie-glaces sont équipés de 64\* perforations découpées au laser. Le système de pulvérisation répartit le liquide lave-glace sur toute la longueur du balai d'essuie-glace.

Les bénéfices d'avoir une pulvérisation de lave-glace rapproché (+/- 1 pouce) entre l'essuie-glace et le pare-brise augmentent le contrôle et la performance de l'essuyage à basse et haute vitesse durant l'hiver et les autres saisons.


(+/-) selon la dimension du balai\*

[www.quick-blade.com](http://www.quick-blade.com)



Connection for the windshield washer

Connexion pour la pulvérisation du lave-glace

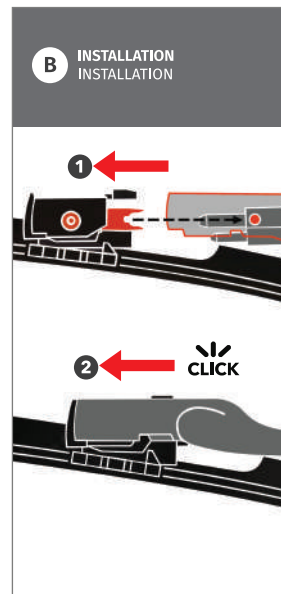
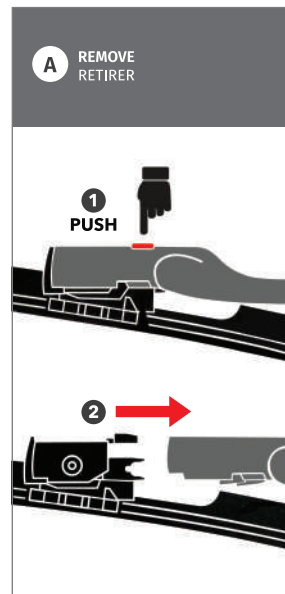


Equipped with 64\* laser-cut perforations, the spray system distributes the washer fluid over the entire length of the wiper blade. (+/-) depending on the size of the wiper blade\*

Équipé de 64\* perforations découpées au laser, le système de pulvérisation répartit le liquide lave-glace sur toute la longueur du balai d'essuie-glace.

(+/-) selon la dimension du balai\*

## INSTALLATION



## APPLICATION

	driver conducteur	passenger passager
VOLVO S60 2019 AND UP	24	20
VOLVO S60 CROSS COUNTRY 2019 AND UP	24	20
VOLVO V60 2019 AND UP	24	20
VOLVO V60 CROSS COUNTRY 2019 AND UP	24	20
VOLVO XC60 2018 AND UP	26	19
LINCOLN AVIATOR 2020 AND UP	26	20
LINCOLN NAUTILUS 2024	24	19

# Quickblade™

## PRÉSENTOIR MURAL



www.quick-blade.com



### PRÉSENTOIR MURAL GAMME COMPLÈTE (MODÈLE EUROPÉEN ET ARRIÈRE)

#### ESSUIE-GLACE AVANT ( Multi-adaptateurs conception OE direct fit pour 5% des véhicules en circulation )

1		MAZDA 6, CX5, CX9 SUBARU, ASCENT, CROSSTREK, FORESTER IMPREZA, LEGACY, OUTBACK LEXUS, LS500, H, NX200T, 300, UX200, 250 TOYOTA C-HR, PRIUS 2017 à 2022
2		AUDI Q8, BMW X6 2019 à 2022
3		AUDI A4 WAGON 2000 à 2003
4		AUDI A4, A8, S8 2004 à 2010
5		BMW X2 X4, MINI 2018 à 2022
6		MERCEDES BENZ 2018 à 2022
7		MINI COOPER 2018 à 2020
8		AUDI, PORSCHE, VOLKS 2011 à 2022

NO.	ITEMS	BOÎTE / CAISSE	ITEMS POP.	QTÉ PRÉSENTOIR	DESCRIPTION	QTÉ. COMMANDÉ	PRIX DÉTAIL RÉGULIER
1.	QBW14OE	Bte 10 / 100	12	1	EURO  8	14"	19.99\$
2.	QBW15OE	Bte 10 / 100	11	1	EURO  8	15"	19.99\$
3.	QBW16OE	Bte 10 / 100	3	4	EURO  1 8	16"	19.99\$
4.	QBW17OE	Bte 10 / 100	10	1	EURO  1 8	17"	19.99\$
5.	QBW18OE	Bte 10 / 100	2	4	EURO  1 6 7 8	18"	19.99\$
6.	QBW19OE	Bte 10 / 100	5	2	EURO  2 6 7 8	19"	19.99\$
7.	QBW20OE	Bte 10 / 100	6	1	EURO  1 5 7 8	20"	19.99\$
8.	QBW21OE	Bte 10 / 100	8	1	EURO  4 5 8	21"	19.99\$
9.	QBW22OE	Bte 10 / 100	7	1	EURO  3 4 5 7 8	22"	19.99\$
10.	QBW24OE	Bte 10 / 100	1	4	EURO  1 4 5 6 8	24"	19.99\$
11.	QBW26OE	Bte 10 / 100	4	3	EURO  1 2 4 6 8	26"	19.99\$
12.	QBW28OE	Bte 10 / 100	9	1	EURO  1 6 8	28"	19.99\$

#### ESSUIE-GLACE ARRIÈRE | SÉRIE: PLASTIQUE (85%) | SÉRIE: FLEX OE et DIRECT FIT (10%) Qui s'adapte à 95% des véhicules en circulation

13.	QBW10R	Bte 10 / 100	4	3	PLASTIQUE (7 clips)		10"	24.99\$
14.	QBW11R	Bte 10 / 100	3	5	PLASTIQUE (6 clips)		11"	24.99\$
15.	QBW12R	Bte 10 / 100	1	7	PLASTIQUE (6 clips)		12"	24.99\$
16.	QBW14R	Bte 10 / 100	2	5	PLASTIQUE (6 clips)		14"	24.99\$
17.	QBW16R	Bte 10 / 100	5	2	PLASTIQUE (6 clips)		16"	24.99\$
18.	QBW11R-OE	Bte 10 / 100	1	2	FLEX OE structure originale (5 clips)		11"	24.99\$
19.	QBW12R-OE	Bte 10 / 100	4	1	FLEX OE structure originale (5 clips)		12"	24.99\$
20.	QBW13R-OE	Bte 10 / 100	3	1	FLEX OE structure originale (5 clips)		13"	24.99\$
21.	QBW15R-OE	Bte 10 / 100	2	2	FLEX OE structure originale (5 clips)		15"	24.99\$
22.	QBW9R-H	Bte 10 / 100	4	1	Hyundai Veloster 2011-19		9"	24.99\$
23.	QBW10R-K	Bte 10 / 100	2	2	Kia Soul 2019-21		10"	24.99\$
24.	QBW12R-KH	Bte 10 / 100	1	2	Hyundai Elantra GT 12-17, KIA Niro 16-21, KIA Forte 13-18		12"	24.99\$
25.	QBW11R-KH	Bte 10 / 100	3	2	GM Regal TourX 18-20, Cruze 17-19, Accent, Venue, Kia Rio 18-22		11"	24.99\$
26.	QBW12R-TH	Bte 10 / 100	5	1	Hyundai Tucson 2021-22		12"	24.99\$
27.	QBW12R-SF	Bte 10 / 100	6	1	Hyundai Santa FE 2013-22, Kia Seltos 21-22, Kia Sportage 22-23 Kia Sorento 16-23, Kia Sedona 15-21		12"	49.99\$

28.	WR2080W	présentoir 20 crochets quantité maximum 80 pcs					N/C	
Quantité suggérée pour ensemble de départ				60	TOTAL:			

# Quick blade™

essuie-glace • wiper blade

EURO  
FIT CLIPS OE

PREMIUM  
COATING TECHNOLOGY

## ESSUIE-GLACE UNIVERSEL

DOMESTIC • IMPORT • EUROPEAN

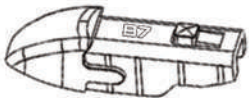


SÉRIE:  
**QBW-OE**  
(VOIR BON  
DE COMMANDE)




GRANDEURS DISPONIBLES:

14" 15" 16" 17" 18" 19" 20" 21" 22" 24" 26" 28"




16" 17" 18" 20" 24" 26" 28"

MAZDA 6, CX5, CX9  
SUBARU, ASCENT, CROSSTREK, FORESTER  
IMPREZA, LEGACY, OUTBACK  
LEXUS, LS500, H, NX200T, 300, UX200, 250  
TOYOTA C-HR, PRIUS  
2017 à 2022



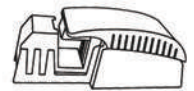
19" 26"

AUDI Q8, BMW X6  
2019 à 2022



22"

AUDI A4 WAGON  
2000 à 2003



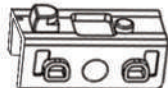
21" 22" 24" 26"

AUDI A4, A8, S8  
2004 à 2010



20" 21" 22" 24"

BMW X2 X4, MINI  
2018 à 2022



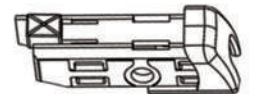
18" 19" 24" 26" 28"

MERCEDES BENZ  
2018 à 2022



18" 19" 20" 22"

MINI COOPER  
2018 à 2020



14" 15" 16" 17" 18" 19"

20" 21" 22" 24" 26" 28"

AUDI, PORSCHE, VOLKS  
2011 à 2022

# Quickblade™

SÉRIE: QBW-0E

## INSTALLATION

GRANDEURS DISPONIBLES:



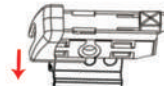
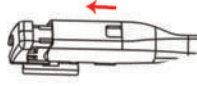
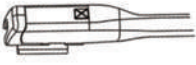


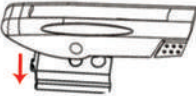

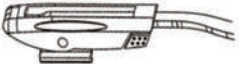
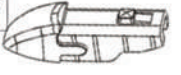

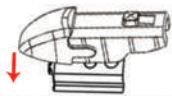
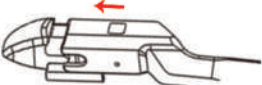
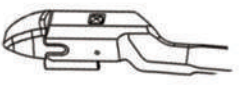




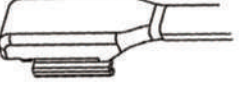



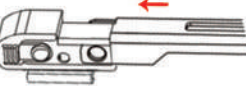
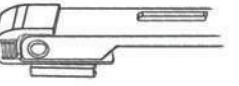


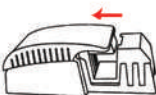
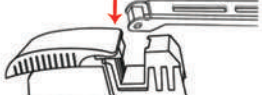




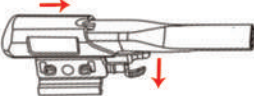
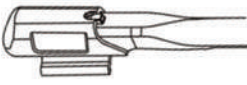
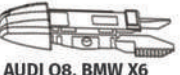

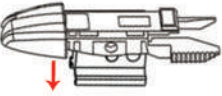
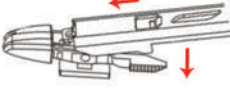
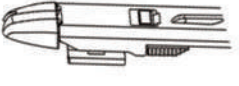
14" 15" 16" 17" 18" 19" 20" 21" 22" 24" 26" 28"

NOUVEAU



DOMESTIC • IMPORT • EUROPEAN



B2	 AUDI, PORSCHE, VOLKS 2011 À 2022	Push Button 			
B3	 MINI COOPER 2018 À 2020	Side Pin 			
B7	 MAZDA 6, CX5, CX9 / SUBARU, ASCENT, CROSSTREK, FORESTER IMPREZA, LEGACY, OUTBACK / LEXUS, S500, H, NX200T, 300, UX200, 250 / TOYOTA C-HR, PRIUS (2017 à 2022)	Push Button 			
B8	 BMW X2 X4, MINI 2018 à 2022	Top Button 			
B9	 AUDI A4 WAGON 2000 à 2003	Slide Arms 			
E	 AUDI A4, A8, S8 2004 à 2010	Pinch Tad Arm 			
G	 MERCEDES BENZ 2018 à 2022	Top Button 			
X-B1	 AUDI Q8, BMW X6 2019 à 2022	Pinch tab 			

# Quickblade®

WIPER BLADE · ESSUIE-GLACE **AB**

AUDI BMW CADILLAC MERCEDES-BENZ

# SERIE **AB**



**QUICKBLADE AB** is free of metal and plastic frames, fasteners and hinges, which prevents ice and snow from accumulating for excellent all-weather visibility.

**QUICKBLADE AB** est sans armature, ni fixation ni articulation en métal ou en plastique, ce qui empêche la glace et la neige de s'accumuler, assurant une excellente visibilité en toutes saisons.

Finds your blades  
Trouvez vos grandeurs  
[www.quick-blade.com](http://www.quick-blade.com)



## APPLICATION

		Years Années	driver conducteur	passenger passager
<b>Audi</b>	A3	2021-2023	QBW26AB	QBW19AB
<b>Audi</b>	A3 Quattro	2021-2023	QBW26AB	QBW19AB
<b>Audi</b>	S3	2021-2023	QBW26AB	QBW19AB
<b>BMW</b>	228i Gran Coupe	2020-2024	QBW26AB	QBW18AB
<b>BMW</b>	228i x Drive Gran Coupe	2020-2024	QBW26AB	QBW18AB
<b>BMW</b>	M235i x Drive Gran Coupe	2020-2024	QBW26AB	QBW18AB
<b>Cadillac</b>	Lyriq	2023-2024	QBW26AB	QBW18AB
<b>Mercedes-Benz</b>	EQE350	2022-2023	QBW26AB	QBW20AB
<b>Mercedes-Benz</b>	EQE500	2023-2024	QBW26AB	QBW20AB
<b>Mercedes-Benz</b>	EQS450	2021-2023	QBW26AB	QBW20AB
<b>Mercedes-Benz</b>	EQS450+	2022-2023	QBW26AB	QBW20AB
<b>Mercedes-Benz</b>	EQS580	2023-2024	QBW26AB	QBW20AB
<b>Mercedes-Benz</b>	C200L	2022-2024	QBW22AB	QBW22AB
<b>Mercedes-Benz</b>	C260L	2022-2023	QBW22AB	QBW22AB
<b>Mercedes-Benz</b>	GLC300L	2023-2024	QBW22AB	QBW22AB

## REMOVE / RETIRER

How to remove your wiper blade  
Comment retirer votre essuie-glace



## INSTALL / INSTALLATION

How to install your wiper blade  
Comment installer votre essuie-glace







































# Quickblade™

UNIVERSEL | S'ADAPTE À 98% DES VÉHICULES  
**ESSUIE-GLACE ARRIÈRE**

STRUCTURE ET CONCEPTION

**OEM**

BRAS D'ESSUIE-GLACE		ADAPTATEUR	INSTALLATION	
	<b>A</b>			
	<b>B</b>			
	<b>E</b>			
	<b>F</b>			
			 Remove	
	<b>H</b>			
	<b>C</b>			
	<b>J</b>			

# Quick blade™

SÉRIE: QBW-R

GRANDEURS DISPONIBLES:

10" 11" 12" 14" 16"

6 ADAPTATEURS INCLUS

## ESSUIE-GLACE ARRIÈRE UNIVERSEL

STRUCTURE ET CONCEPTION OE

MODÈLE PLASTIQUE



5 GRANDEURS COUVRENT  
268 MODÈLES DE VÉHICULES  
DE 2003 À 2022

### QBW10R

		MARQUE	MODÈLE	ANNÉE
QBW10R	10"	CHEVROLET	SONIC	2012-2020
QBW10R	10"	DODGE	MAGNUM	2005-2008
QBW10R	10"	DODGE	NITRO	2007-2008
QBW10R	10"	GMC	ACADIA	2007-2012
QBW10R	10"	HONDA	HR-V	2016-2020
QBW10R	10"	INFINITI	QX56	2011-2013
QBW10R	10"	INFINITI	QX80	2014-2020
QBW10R	10"	JEEP	COMPASS	2018-2020
QBW10R	10"	MAZDA	CX-3	2016-2020
QBW10R	10"	MINI	COOPER CLUBMAN	2016-2020
QBW10R	10"	MITSUBISHI	ECLIPSE CROSS	2018-2020
QBW10R	10"	MITSUBISHI	OUTLANDER SPORT	2011-2020
QBW10R	10"	MITSUBISHI	RVR	2011-2019
QBW10R	10"	NISSAN	LEAF	2011-2017
QBW10R	10"	SATURN	OUTLOOK	2007-2010
QBW10R	10"	SUZUKI	SX4	2007-2013
QBW10R	10"	TOYOTA	HIGHLANDER	2020
QBW10R	10"	TOYOTA	RAV4	2013-2018

### QBW11R

QBW11R	11"	CHEVROLET	HHR	2006-2011
QBW11R	11"	HYUNDAI	ACCENT	2012-2017
QBW11R	11"	HYUNDAI	KONA	2018-2020
QBW11R	11"	HYUNDAI	KONA ELECTRIC	2020
QBW11R	11"	JEEP	GRAND CHEROKEE	2014-2020
QBW11R	11"	JEEP	S	2012-2017
QBW11R	11"	JEEP	SORENTO	2011-2015
QBW11R	11"	JEEP	SOUL	2010-2019
QBW11R	11"	JEEP	SOUL EV	2015-2019
QBW11R	11"	PONTIAC	VIBE	2003-2010
QBW11R	11"	SCION	IQ	2012-2015
QBW11R	11"	TOYOTA	MATRIX	2003-2008
QBW11R	11"	TOYOTA	PRIUS V	2012-2018

# Quick blade™

SÉRIE: QBW-R

GRANDEURS DISPONIBLES:

10" 11" 12" 14" 16"

6 ADAPTATEURS INCLUS

## ESSUIE-GLACE ARRIÈRE UNIVERSEL

STRUCTURE ET CONCEPTION OE

MODÈLE PLASTIQUE



5 GRANDEURS COUVRENT  
268 MODÈLES DE VÉHICULES  
DE 2003 À 2022

**QBW12R**

**MARQUE**

**MODÈLE**

**ANNÉE**

QBW12R		MARQUE	MODÈLE	ANNÉE
QBW12R	12"	ACURA	MDX	2007-2013
QBW12R	12"	ACURA	RDX	2019-2020
QBW12R	12"	ACURA	TSX	2011-2014
QBW12R	12"	BMW	X5	2014-2018
QBW12R	12"	BUICK	ENCLAVE	2008-2017
QBW12R	12"	BUICK	RAINIER	2006-2007
QBW12R	12"	CADILLAC	ESCALADE	2007-2014
QBW12R	12"	CHEVROLET	SPARK	2013-2015
QBW12R	12"	CHEVROLET	SPARK EV	2014-2015
QBW12R	12"	CHEVROLET	SUBURBAN 1500	2007-2014
QBW12R	12"	CHEVROLET	SUBURBAN 2500	2007-2013
QBW12R	12"	CHEVROLET	TAHOE	2007-2014
QBW12R	12"	CHEVROLET	TRAILBLAZER	2007-2009
QBW12R	12"	DODGE	DURANGO	2011-2020
QBW12R	12"	FIAT	500	2012-2019
QBW12R	12"	FORD	ESCAPE	2008-2012
QBW12R	12"	FORD	FLEX	2009-2019
QBW12R	12"	FORD	C-MAX	2013-2018
QBW12R	12"	FORD	FIESTA	2011-2019
QBW12R	12"	FORD	FOCUS	2012-2018
QBW12R	12"	GENESIS	GV80	2021
QBW12R	12"	GMC	ENVOY	2004-2009
QBW12R	12"	GMC	YUKON	2007-2014
QBW12R	12"	GMC	YUKON XL 1500	2007-2014
QBW12R	12"	GMC	YUKON XL 2500	2007-2013
QBW12R	12"	HONDA	CR-V	2017-2020
QBW12R	12"	HONDA	ELEMENT	2003-2011
QBW12R	12"	HONDA	CIVIC	2002-2005
QBW12R	12"	HYUNDAI	PALISADE	2020
QBW12R	12"	HYUNDAI	ELANTRA	2009-2020
QBW12R	12"	HYUNDAI	SANTA FE	2013-2020
QBW12R	12"	HYUNDAI	SANTA FE XL	2019
QBW12R	12"	HYUNDAI	TUCSON	2010-2015
QBW12R	12"	INFINITI	QX50	2019-2020
QBW12R	12"	INFINITI	QX56	2004-2010
QBW12R	12"	INFINITI	JX35	2013
QBW12R	12"	INFINITI	QX60	2014-2020
QBW12R	12"	ISUZU	ASCENDER	2007-2008
QBW12R	12"	JAGUAR	XF	2018-2020

# Quick blade™

SÉRIE: QBW-R

GRANDEURS DISPONIBLES:

10" 11" 12" 14" 16"

6 ADAPTATEURS INCLUS

## ESSUIE-GLACE ARRIÈRE UNIVERSEL

STRUCTURE ET CONCEPTION OE

MODÈLE PLASTIQUE



5 GRANDEURS COUVRENT  
268 MODÈLES DE VÉHICULES  
DE 2003 À 2022

### QBW12R

### MARQUE

### MODÈLE

### ANNÉE

QBW12R	MARQUE	MODÈLE	ANNÉE	
QBW12R	12"	JEEP	GRAND CHEROKEE	2011-2013
QBW12R	12"	JEEP	WRANGLER	2018-2020
QBW12R	12"	JEEP	WRANGLER	2007-2017
QBW12R	12"	JEEP	WRANGLER JK	2018
QBW12R	12"	KIA	FORTE	2011-2013
QBW12R	12"	KIA	FORTE5	2012-2013
QBW12R	12"	KIA	SEDONA	2015-2021
QBW12R	12"	KIA	SELTO	2021
QBW12R	12"	KIA	SORENTO	2016-2020
QBW12R	12"	KIA	SPORTAGE	2011-2016
QBW12R	12"	KIA	TELLURIDE	2020
QBW12R	12"	LAND ROVER	DISCOVERY SPORT	2015-2020
QBW12R	12"	LEXUS	GX460	2010-2020
QBW12R	12"	LEXUS	LX570	2008-2020
QBW12R	12"	LEXUS	NX200T	2015-2017
QBW12R	12"	LEXUS	NX300	2018-2020
QBW12R	12"	LEXUS	NX300H	2015-2020
QBW12R	12"	LEXUS	RX350	2018-2020
QBW12R	12"	LEXUS	RX450H	2018-2020
QBW12R	12"	LEXUS	UX200	2019-2020
QBW12R	12"	LEXUS	UX250H	2019-2020
QBW12R	12"	LINCOLN	MKT	2010-2019
QBW12R	12"	MAZDA	3	2014-2018
QBW12R	12"	MAZDA	5	2006-2015
QBW12R	12"	MAZDA	6	2004-2007
QBW12R	12"	MAZDA	3	2014-2018
QBW12R	12"	MAZDA	TRIBUTE	2008-2011
QBW12R	12"	MERCEDES-BENZ	B200	2006-2011
QBW12R	12"	MERCEDES-BENZ	E350	2010-2016
QBW12R	12"	MERCEDES-BENZ	E63 AMG	2014-2015
QBW12R	12"	MERCEDES-BENZ	E63 AMG S	2016
QBW12R	12"	MERCEDES-BENZ	GL320	2007-2009
QBW12R	12"	MERCEDES-BENZ	GL350	2010-2016
QBW12R	12"	MERCEDES-BENZ	GL450	2007-2016
QBW12R	12"	MERCEDES-BENZ	GL550	2008-2016
QBW12R	12"	MERCEDES-BENZ	GL63 AMG	2013-2016
QBW12R	12"	MERCEDES-BENZ	GLE300D	2016-2017
QBW12R	12"	MERCEDES-BENZ	GLE350	2016-2018
QBW12R	12"	MERCEDES-BENZ	GLE350D	2016
QBW12R	12"	MERCEDES-BENZ	GLE400	2016-2019
QBW12R	12"	MERCEDES-BENZ	GLE43 AMG	2017-2019
QBW12R	12"	MERCEDES-BENZ	GLE450 AMG	2016

# Quick blade™

SÉRIE: QBW-R

GRANDEURS DISPONIBLES:

10" 11" 12" 14" 16"

6 ADAPTATEURS INCLUS

## ESSUIE-GLACE ARRIÈRE UNIVERSEL

STRUCTURE ET CONCEPTION OE

MODÈLE PLASTIQUE



5 GRANDEURS COUVRENT  
268 MODÈLES DE VÉHICULES  
DE 2003 À 2022

### QBW12R

### MARQUE

### MODÈLE

### ANNÉE

QBW12R	12"	MARQUE	MODÈLE	ANNÉE
QBW12R	12"	MERCEDES-BENZ	GLE550	2016-2017
QBW12R	12"	MERCEDES-BENZ	GLE550E	2016-2018
QBW12R	12"	MERCEDES-BENZ	GLE63 AMG	2016-2019
QBW12R	12"	MERCEDES-BENZ	GLE63 AMG S	2016-2019
QBW12R	12"	MERCEDES-BENZ	GLK250	2013-2015
QBW12R	12"	MERCEDES-BENZ	GLK350	2010-2015
QBW12R	12"	MERCEDES-BENZ	GLS350D	2017
QBW12R	12"	MERCEDES-BENZ	GLS450	2017-2019
QBW12R	12"	MERCEDES-BENZ	GLS550	2017-2019
QBW12R	12"	MERCEDES-BENZ	GLS63 AMG	2017-2019
QBW12R	12"	MERCEDES-BENZ	ML250	2015
QBW12R	12"	MERCEDES-BENZ	ML320	2007-2009
QBW12R	12"	MERCEDES-BENZ	ML350	2006-2015
QBW12R	12"	MERCEDES-BENZ	ML400	2015
QBW12R	12"	MERCEDES-BENZ	ML450	2010-2011
QBW12R	12"	MERCEDES-BENZ	ML500	2006-2007
QBW12R	12"	MERCEDES-BENZ	ML550	2008-2015
QBW12R	12"	MERCEDES-BENZ	ML63 AMG	2007-2015
QBW12R	12"	MERCEDES-BENZ	R320	2007-2009
QBW12R	12"	MERCEDES-BENZ	R350	2006-2013
QBW12R	12"	MERCEDES-BENZ	R500	2006-2007
QBW12R	12"	MERCEDES-BENZ	R550	2008
QBW12R	12"	MERCEDES-BENZ	R63 AMG	2007
QBW12R	12"	MERCURY	MARINER	2008-2011
QBW12R	12"	MITSUBISHI	ENDEAVOR	2010-2011
QBW12R	12"	MITSUBISHI	MIRAGE	2014-2020
QBW12R	12"	MITSUBISHI	I-MIEV	2014-2017
QBW12R	12"	MITSUBISHI	OUTLANDER	2007-2020
QBW12R	12"	MITSUBISHI	OUTLANDER PHEV	2019-2020
QBW12R	12"	NISSAN	ARMADA	2005-2020
QBW12R	12"	NISSAN	CUBE	2009-2014
QBW12R	12"	NISSAN	MICRA	2015-2019
QBW12R	12"	NISSAN	MURANO	2009-2020
QBW12R	12"	NISSAN	PATHFINDER	2004-2020
QBW12R	12"	NISSAN	QUEST	2011-2017
QBW12R	12"	NISSAN	VERSA	2014-2019
QBW12R	12"	NISSAN	XTERRA	2005-2015
QBW12R	12"	NISSAN	JUKE	2011-2017
QBW12R	12"	NISSAN	KICKS	2018-2020

# Quick blade™

SÉRIE: QBW-R

GRANDEURS DISPONIBLES:

10" 11" 12" 14" 16"

6 ADAPTATEURS INCLUS

## ESSUIE-GLACE ARRIÈRE UNIVERSEL

STRUCTURE ET CONCEPTION OE

MODÈLE PLASTIQUE



5 GRANDEURS COUVRENT  
268 MODÈLES DE VÉHICULES  
DE 2003 À 2022

### QBW12R

		MARQUE	MODÈLE	ANNÉE
QBW12R	12"	NISSAN	QASHQAI	2017-2020
QBW12R	12"	NISSAN	ROGUE	2008-2020
QBW12R	12"	SAAB	9-7X	2005-2009
QBW12R	12"	SAAB	9-3X	2010-2011
QBW12R	12"	SAAB	9-5	2006-2009
QBW12R	12"	SATURN	ASTRA	2008-2009
QBW12R	12"	SCION	XA	2004-2006
QBW12R	12"	SUBARU	CROSSTREK	2016-2020
QBW12R	12"	SUBARU	IMPREZA	2012-2020
QBW12R	12"	SUBARU	WRX	2014
QBW12R	12"	SUBARU	XV CROSSTREK	2013-2015
QBW12R	12"	SUZUKI	GRAND VITARA	2006-2013
QBW12R	12"	SUZUKI	AERIO	2004-2007
QBW12R	12"	TOYOTA	HIGHLANDER	2001-2019
QBW12R	12"	TOYOTA	LAND CRUISER	2008-2020
QBW12R	12"	TOYOTA	MATRIX	2009-2014
QBW12R	12"	TOYOTA	RAV4	2001-2020
QBW12R	12"	TOYOTA	VENZA	2009-2016
QBW12R	12"	TOYOTA	YARIS	2006-2019
QBW12R	12"	TOYOTA	COROLLA	2019-2020
QBW12R	12"	TOYOTA	4RUNNER	2003-2020

### QBW14R

		MARQUE	MODÈLE	ANNÉE
QBW14R	14"	ACURA	MDX	2014-2020
QBW14R	14"	ACURA	RDX	2007-2018
QBW14R	14"	CHRYSLER	PACIFICA	2017-2020
QBW14R	14"	CHRYSLER	VOYAGER	2020
QBW14R	14"	CHRYSLER	ASPEN	2007-2009
QBW14R	14"	DODGE	JOURNEY	2009-2020
QBW14R	14"	DODGE	DURANGO	2004-2009
QBW14R	14"	FORD	EDGE	2007-2014
QBW14R	14"	FORD	TRANSIT CONNECT	2014-2020
QBW14R	14"	HONDA	CR-V	2007-2011
QBW14R	14"	HONDA	FIT	2007-2020
QBW14R	14"	HONDA	PILOT	2003-2021
QBW14R	14"	HONDA	PILOT	2009-2015
QBW14R	14"	HYUNDAI	ACCENT	2007-2011
QBW14R	14"	HYUNDAI	SANTA FE	2007-2012
QBW14R	14"	HYUNDAI	TUCSON	2016-2020

# Quick blade™

SÉRIE: QBW-R

GRANDEURS DISPONIBLES:

10" 11" 12" 14" 16"

6 ADAPTATEURS INCLUS

## ESSUIE-GLACE ARRIÈRE UNIVERSEL

STRUCTURE ET CONCEPTION OE

MODÈLE PLASTIQUE



5 GRANDEURS COUVRENT  
268 MODÈLES DE VÉHICULES  
DE 2003 À 2022

### QBW14R

### MARQUE

### MODÈLE

### ANNÉE

QBW14R		MARQUE	MODÈLE	ANNÉE
QBW14R	14"	INFINITI	EX35	2008-2012
QBW14R	14"	INFINITI	EX37	2013
QBW14R	14"	INFINITI	FX35	2003-2012
QBW14R	14"	INFINITI	FX37	2013
QBW14R	14"	INFINITI	FX45	2003-2008
QBW14R	14"	INFINITI	FX50	2009-2013
QBW14R	14"	INFINITI	QX50	2014-2017
QBW14R	14"	INFINITI	QX70	2014-2017
QBW14R	14"	ISUZU	AXIOM	2002-2004
QBW14R	14"	JAGUAR	X-TYPE	2005-2008
QBW14R	14"	JEEP	CHEROKEE	2014-2020
QBW14R	14"	JEEP	COMMANDER	2006-2010
QBW14R	14"	JEEP	GRAND CHEROKEE	2005-2010
QBW14R	14"	KIA	BORREGO	2009-2011
QBW14R	14"	KIA	FORTE5	2020
QBW14R	14"	KIA	RIO	2006-2011
QBW14R	14"	KIA	RIO5	2006-2011
QBW14R	14"	KIA	RONDO	2007-2012
QBW14R	14"	KIA	SPECTRA	2005-2009
QBW14R	14"	KIA	SPECTRA5	2005-2009
QBW14R	14"	LEXUS	RX330	2004-2006
QBW14R	14"	LEXUS	RX350	2007-2009
QBW14R	14"	LEXUS	RX400H	2006-2008
QBW14R	14"	LINCOLN	MKX	2007-2015
QBW14R	14"	MAZDA	3	2010-2013
QBW14R	14"	MAZDA	CX-5	2013-2020
QBW14R	14"	MAZDA	CX-7	2007-2012
QBW14R	14"	MAZDA	CX-9	2007-2020
QBW14R	14"	MAZDA	2	2011-2014
QBW14R	14"	MAZDA	3	2019-2020
QBW14R	14"	MAZDA	CX-30	2020
QBW14R	14"	MAZDA	3	2004-2009
QBW14R	14"	MITSUBISHI	ENDEAVOR	2004-2008
QBW14R	14"	MITSUBISHI	OUTLANDER	2003-2006
QBW14R	14"	MITSUBISHI	LANCER	2010-2015
QBW14R	14"	NISSAN	LEAF	2018-2020
QBW14R	14"	NISSAN	MURANO	2003-2007
QBW14R	14"	NISSAN	NV200	2013-2020
QBW14R	14"	NISSAN	QUEST	2004-2009
QBW14R	14"	NISSAN	VERSA	2007-2012

# Quick blade™

SÉRIE: QBW-R

GRANDEURS DISPONIBLES:

10" 11" 12" 14" 16"

6 ADAPTATEURS INCLUS

## ESSUIE-GLACE ARRIÈRE UNIVERSEL

STRUCTURE ET CONCEPTION OE

MODÈLE PLASTIQUE



5 GRANDEURS COUVRENT  
268 MODÈLES DE VÉHICULES  
DE 2003 À 2022

### QBW14R

### MARQUE

### MODÈLE

### ANNÉE

QBW14R	14"	MARQUE	MODÈLE	ANNÉE
QBW14R	14"	SAAB	9-2X	2005-2006
QBW14R	14"	SAAB	9-5	1999-2005
QBW14R	14"	SCION	XB	2008-2015
QBW14R	14"	SCION	IA	2016
QBW14R	14"	SUBARU	ASCENT	2019-2020
QBW14R	14"	SUBARU	B9 TRIBECA	2006-2007
QBW14R	14"	SUBARU	FORESTER	2006-2020
QBW14R	14"	SUBARU	IMPREZA	2005-2008
QBW14R	14"	SUBARU	IMPREZA SPORT	2008
QBW14R	14"	SUBARU	LEGACY	2005-2009
QBW14R	14"	SUBARU	OUTBACK	2005-2019
QBW14R	14"	SUBARU	TRIBECA	2008-2014
QBW14R	14"	TOYOTA	C-HR	2018-2020
QBW14R	14"	TOYOTA	YARIS	2020
QBW14R	14"	VOLVO	C30	2011-2013
QBW14R	14"	VOLVO	XC60	2012-2017
QBW14R	14"	VOLVO	XC90	2012-2014

### QBW16R

### MARQUE

### MODÈLE

### ANNÉE

QBW16R	16"	MARQUE	MODÈLE	ANNÉE
QBW16R	16"	CHRYSLER	TOWN & COUNTRY	2008-2010
QBW16R	16"	DODGE	GRAND CARAVAN	2008-2010
QBW16R	16"	DODGE	EXPEDITION	2009-2016
QBW16R	16"	HONDA	INSIGHT	2010-2011
QBW16R	16"	HONDA	ODYSSEY	2005-2020
QBW16R	16"	HONDA	PASSPORT	2019-2020
QBW16R	16"	LEXUS	GX470	2003-2009
QBW16R	16"	LINCOLN	NAVIGATOR	2009-2016
QBW16R	16"	SUBARU	FORESTER	2004-2005
QBW16R	16"	SUBARU	IMPREZA	2004-2014
QBW16R	16"	SUBARU	IMPREZA R	2009-2011
QBW16R	16"	SUBARU	IMPREZA SPORT	2009-2011
QBW16R	16"	SUBARU	OUTBACK	2020-2021
QBW16R	16"	SUBARU	WRX STI	2014
QBW16R	16"	TOYOTA	PRIUS	2004-2020
QBW16R	16"	TOYOTA	PRIUS AWD-E	2020
QBW16R	16"	TOYOTA	PRIUS PLUG-IN	2014-2015
QBW16R	16"	TOYOTA	SIENNA	2004-2020
QBW16R	16"	VOLKSWAGEN	ROUTAN	2009-2010



INSTRUCTIONS D'INSTALLATION ESSUIE-GLACE ARRIÈRE / INSTALLATION INSTRUCTIONS REAR

**A B E H**

**1** DÉTACHER LA CLIP ET SOULEVER L'ADAPTEUR  
DETACH THE CLIP AND LIFT THE ADAPTER



**2** LEVER L'ESSUIE-GLACE  
LIFT THE WIPER



**3** SOULEVER L'ESSUIE-GLACE EN EFFECTUANT UNE ROTATION  
RAISE THE WIPER BY ROTATING



**4** RETIRER L'ESSUIE-GLACE DU BRAS  
REMOVE THE WIPER ARM



**I O V**

**1** DÉTACHER LA CLIP ET SOULEVER L'ADAPTEUR  
DETACH THE CLIP AND LIFT THE ADAPTER



**2** DÉTACHER LA CLIP ET RETIRER  
LOOSEN AND REMOVE THE CLIP



**W** MODELE VOLKSWAGEN

**1** DÉTACHER LA CLIP ET SOULEVER L'ADAPTEUR  
DETACH THE CLIP AND LIFT THE ADAPTER



**2** LEVER L'ESSUIE-GLACE  
LIFT THE WIPER



**3** SOULEVER L'ESSUIE-GLACE EN EFFECTUANT UNE ROTATION  
RAISE THE WIPER BY ROTATING



**4** RETIRER L'ESSUIE-GLACE DU BRAS  
REMOVE THE WIPER ARM



# Quick blade™

essuie-glace • wiper blade

EURO  
FIT CLIPS OE

PREMIUM  
COATING TECHNOLOGY

# ESSUIE-GLACE ARRIÈRE

AUDI • BMW • FORD • MERCEDES-BENZ

SÉRIE:  
**OBWR-OE**  
(VOIR BON DE COMMANDE)

NOUVEAU

GRANDEURS DISPONIBLES:

11" 12" 13" 15"

ADAPTATEURS INCLUS / INCLUDES ADAPTERS




FITS: AUDI, PORCHES ET PLUS / AND MORE



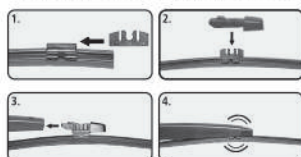
FITS: BMW, FORD, GM, VOLVO ET PLUS / AND MORE



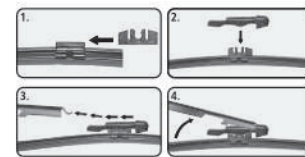
FITS: BMW, VOLKSWAGEN, VOLVO ET PLUS / AND MORE



FITS: MERCEDES-BENZ, VOLKSWAGEN ET PLUS / AND MORE



FITS: BMW, MERCEDES-BENZ ET PLUS / AND MORE



# Quick blade™

essuie-glace • wiper blade

EURO  
FIT CLIPS 

5 ADAPTATEURS INCLUS

SÉRIE: **QBW-R-OE**  
(VOIR BON DE COMMANDE)

# ESSUIE-GLACE ARRIÈRE UNIVERSEL

AUDI • BMW • FORD • MERCEDES-BENZ



GRANDEURS DISPONIBLES:

11" 12" 13" 15"

## QBW11R-OE

	MARQUE	MODÈLE	ANNÉE	
QBW11R-OE	11"	BMW	328D	2014-2018
QBW11R-OE	11"	BMW	328I	2012-2016
QBW11R-OE	11"	BMW	330I	2017-2019
QBW11R-OE	11"	BMW	X3	2018-2021
QBW11R-OE	11"	FORD	ECO SPORT	2018-2020
QBW11R-OE	11"	FORD	ESCAPE	2013-2020
QBW11R-OE	11"	FORD	EXPEDITION	2018-2020
QBW11R-OE	11"	FORD	EXPLORER	2011-2020
QBW11R-OE	11"	FORD	POLICE INTERCEPTOR UTILITY	2013-2020
QBW11R-OE	11"	LINCOLN	CORSAIR	2020
QBW11R-OE	11"	LINCOLN	MKC	2015-2019
QBW11R-OE	11"	LINCOLN	MKX	2016-2018
QBW11R-OE	11"	LINCOLN	NAUTILUS	2019-2020
QBW11R-OE	11"	LINCOLN	NAVIGATOR	2018-2020
QBW11R-OE	11"	MERCEDES-BENZ	GLS450	2020
QBW11R-OE	11"	MERCEDES-BENZ	GLS580	2020
QBW11R-OE	11"	MINI	COOPER PACEMAN	2013-2016
QBW11R-OE	11"	VOLKSWAGEN	PASSAT	2006-2010
QBW11R-OE	11"	VOLKSWAGEN	PASSAT CC	2009-2010
QBW11R-OE	11"	VOLKSWAGEN	ATLAS	2018-2021
QBW11R-OE	11"	VOLKSWAGEN	E-GOLF	2015-2020
QBW11R-OE	11"	VOLKSWAGEN	GOLF	2010-2020
QBW11R-OE	11"	VOLKSWAGEN	GOLF CITY	2010
QBW11R-OE	11"	VOLKSWAGEN	GTI	2010-2020

## QBW12R-OE

	MARQUE	MODÈLE	ANNÉE	
QBW12R-OE	12"	AUDI	A3	2015-2020
QBW12R-OE	12"	AUDI	A3 SPORTBACK E-TRON	2016-2018
QBW12R-OE	12"	AUDI	Q3	2019-2020
QBW12R-OE	12"	AUDI	Q5	2009-2017
QBW12R-OE	12"	AUDI	SQ5	2014-2017
QBW12R-OE	12"	BMW	X1	2012-2020
QBW12R-OE	12"	BMW	X2	2018-2020
QBW12R-OE	12"	LAND ROVER	DISCOVERY	2017-2020
QBW12R-OE	12"	LAND ROVER	RANGE ROVER VELAR	2018-2020
QBW12R-OE	12"	LINCOLN	AVIATOR	2020
QBW12R-OE	12"	MERCEDES-BENZ	E400	2017-2018
QBW12R-OE	12"	MERCEDES-BENZ	E450	2019-2020
QBW12R-OE	12"	MERCEDES-BENZ	G550	2019

# Quick blade™

essuie-glace • wiper blade

EURO  
FIT CLIPS 

5 ADAPTATEURS INCLUS

SÉRIE: **QBW-R-OE**  
(VOIR BON DE COMMANDE)

# ESSUIE-GLACE ARRIÈRE UNIVERSEL

AUDI • BMW • FORD • MERCEDES-BENZ



GRANDEURS DISPONIBLES:

11" 12" 13" 15"

## QBW12R-OE

		MARQUE	MODÈLE	ANNÉE
QBW12R-OE	12"	MERCEDES-BENZ	G63 AMG	2019
QBW12R-OE	12"	MERCEDES-BENZ	GLA250	2015-2020
QBW12R-OE	12"	MERCEDES-BENZ	GLA45 AMG	2015-2019
QBW12R-OE	12"	MERCEDES-BENZ	GLB250	2020
QBW12R-OE	12"	MERCEDES-BENZ	GLC300	2016-2020
QBW12R-OE	12"	MERCEDES-BENZ	GLC350E	2018-2020
QBW12R-OE	12"	MERCEDES-BENZ	GLC43 AMG	2017-2020
QBW12R-OE	12"	MERCEDES-BENZ	GLC63 AMG	2018-2020
QBW12R-OE	12"	MERCEDES-BENZ	GLC63 AMG S	2019-2020
QBW12R-OE	12"	MERCEDES-BENZ	GLE350	2020
QBW12R-OE	12"	MERCEDES-BENZ	GLE450	2020
QBW12R-OE	12"	MERCEDES-BENZ	GLE580	2020
QBW12R-OE	12"	MINI	COOPER	2008-2014
QBW12R-OE	12"	PORSCHE	CAYENNE	2019-2020

## QBW13R-OE

		MARQUE	MODÈLE	ANNÉE
QBW13R-OE	13"	AUDI	S3	2015-2017
QBW13R-OE	13"	BMW	X3	2011-2017
QBW13R-OE	13"	BMW	X3	2019-2020
QBW13R-OE	13"	LAND ROVER	DEFENDER 110	2020
QBW13R-OE	13"	LAND ROVER	DEFENDER 90	2020
QBW13R-OE	13"	VOLKSWAGEN	GOLF	2006-2014
QBW13R-OE	13"	VOLKSWAGEN	GOLF CITY	2007-2009
QBW13R-OE	13"	VOLKSWAGEN	GTI	2006-2009
QBW13R-OE	13"	VOLKSWAGEN	JETTA	2009-2014
QBW13R-OE	13"	VOLKSWAGEN	JETTA CITY	2009
QBW13R-OE	13"	VOLKSWAGEN	R32	2008
QBW13R-OE	13"	VOLKSWAGEN	RABBIT	2006-2009
QBW13R-OE	13"	VOLKSWAGEN	TIGUAN	2009-2017
QBW13R-OE	13"	VOLKSWAGEN	TIGUAN LIMITED	2018-2020
QBW13R-OE	13"	VOLKSWAGEN	TOUAREG	2004-2010
QBW13R-OE	13"	VOLVO	V70	2008-2010
QBW13R-OE	13"	VOLVO	V90	2018-2020
QBW13R-OE	13"	VOLVO	V90 CROSS COUNTRY	2017-2020
QBW13R-OE	13"	VOLVO	XC40	2019-2020
QBW13R-OE	13"	VOLVO	XC60	2018-2020
QBW13R-OE	13"	VOLVO	XC70	2008-2016
QBW13R-OE	13"	VOLVO	XC90	2016-2020

# Quick blade™

essuie-glace • wiper blade

EURO  
FIT CLIPS 

5 ADAPTATEURS INCLUS

SÉRIE: **QBW-R-OE**  
(VOIR BON DE COMMANDE)

# ESSUIE-GLACE ARRIÈRE UNIVERSEL

AUDI • BMW • FORD • MERCEDES-BENZ



GRANDEURS DISPONIBLES:

11" 12" 13" 15"

## QBW15R-OE

		MARQUE	MODÈLE	ANNÉE
QBW15R-OE	15"	AUDI	A4	2011-2012
QBW15R-OE	15"	AUDI	A4 ALLROAD	2017-2020
QBW15R-OE	15"	AUDI	A6 ALLROAD	2020
QBW15R-OE	15"	AUDI	ALLROAD	2013-2016
QBW15R-OE	15"	AUDI	Q3	2015-2018
QBW15R-OE	15"	AUDI	Q5	2018-2020
QBW15R-OE	15"	AUDI	Q5 PHEV	2020
QBW15R-OE	15"	AUDI	Q7	2015-2019
QBW15R-OE	15"	AUDI	Q8	2019-2020
QBW15R-OE	15"	AUDI	SQ5	2018-2020
QBW15R-OE	15"	AUDI	SQ7	2020
QBW15R-OE	15"	AUDI	SQ8	2020
QBW15R-OE	15"	BENTLEY	BENTAYGA	2017-2020
QBW15R-OE	15"	BMW	X5	2007-2013
QBW15R-OE	15"	BMW	X7	2019-2020
QBW15R-OE	15"	DODGE	SPRINTER 2500	2007-2009
QBW15R-OE	15"	DODGE	SPRINTER 3500	2007-2009
QBW15R-OE	15"	FORD	EDGE	2015-2020
QBW15R-OE	15"	FORD	EXPÉDITION	2016-2017
QBW15R-OE	15"	LAND ROVER	RANGE ROVER	2016-2020
QBW15R-OE	15"	LAND ROVER	RANGE ROVER SPORT	2016-2020
QBW15R-OE	15"	MERCEDES-BENZ	METRIS	2016-2020
QBW15R-OE	15"	MERCEDES-BENZ	SPRINTER 2500	2010-2018
QBW15R-OE	15"	MERCEDES-BENZ	SPRINTER 3500	2010-2018
QBW15R-OE	15"	PORSCHE	CAYENNE	2011-2018
QBW15R-OE	15"	PORSCHE	MACAN	2015-2020
QBW15R-OE	15"	PORSCHE	PANAMERA	2014-2020
QBW15R-OE	15"	VOLKSWAGEN	TOUAREG	2011-2017
QBW15R-OE	15"	VOLVO	C30	2007-2010
QBW15R-OE	15"	VOLVO	XC60	2010-2011
QBW15R-OE	15"	VOLVO	XC90	2007-2011

**Quick**<sup>™</sup>  
**blade**  
essuie-glace • wiper blade

**ESSUIE-GLACE  
ARRIÈRE**

**DIRECT FIT**



**SÉRIE: QBW9R-H**

**HYUNDAI VELOSTER 2011-19**



**9"**



**SÉRIE: QBW10R-K**

**KIA SOUL 2019-22**



**10"**



**SÉRIE: QBW12R-KH**



**HYUNDAI ELANTRA GT 2012-17**



**KIA NIRO 2016-21**



**KIA FORTE 2013-18**

**12"**

**Quick**<sup>™</sup>  
**blade**  
essuie-glace • wiper blade

**ESSUIE-GLACE  
ARRIÈRE**

**DIRECT FIT**



**SÉRIE: QBW11R-KH**

**11"**



**HYUNDAI VENUE 2020-22**



**KIA RIO 2020-21**



**BUICK REGAL TOUR X 2018-20**



**CHEV. CRUZE 2017-19**



**HYUNDAI ACCENT 2021-22**

**SÉRIE: QBW12R-TH**

**HYUNDAI TUCSON 2021-22**

**12"**



# Quickblade™

PROMOTION POUR  
MÉCANICIENS/INSTALLATEURS



www.quick-blade.com



Par année,  véhicules viennent faire leur entretien mécanique ici.

Vendez 2 essuie-glaces par véhicules, vous obtiendrez un potentiel de  en augmentation par année !

Ce potentiel a été confirmé sur une période de 12 mois avec: \_\_\_\_\_

## Vérifier, demander et recevez = 2\$

C'est facile  
3 minutes!

**CHAQUE ESSUIE-GLACE  
VENDU VOUS DONNE 1\$**

### Un potentiel

de:  \$

en augmentation par année !

# WIPER

## 1. IMPORTANT

(Formule de vente)

- 95% de la vente des essuie-glaces se fait **DANS LE PREMIER 10 MINUTES** lorsque le véhicule est dans l'atelier.
- L'importance d'**OFFRIR** à cet instant aura pour effet d'augmenter la réceptivité entre les clients et les mécaniciens (vendeurs) pour l'achat des produits QuickBlade. (UPSELL)

## 2.



Obtenez en bonus

# 100\$ SUPPLÉMENTAIRE !

Visiter le [www.quickcashpromo.com](http://www.quickcashpromo.com) pour recevoir l'information \$\$\$ !

Termes et conditions :

- A. Chaque dollard offert aux mécaniciens par le propriétaire (doit être réclamé par tranches de 100 bouts de boîtes) est au frais du centre de mécanique et non aux frais de QuickBlade.  
B. Le propriétaire, le gérant ou le décideur du centre de mécanique doit contacter son représentant ou son magasin de pièces d'auto pour obtenir le programme de remboursement d'achat volume QUICKBONUS afin de rentabiliser la promotion (1 bout de boîte=1\$) Merci, la direction de Quickblade.



LAVE-GLACE

# GRATUIT !

OFFRE SPÉCIALE D'UNE DURÉE LIMITÉE



À L'ACHAT DE  
**2 ESSUIE-GLACES**  
OBTENEZ  
**1 LAVE-GLACE**



Prix coûtant: \_\_\_\_\_



Chaque lave glace offert gratuitement aux clients est aux frais du centre de mécanique et non aux frais de QuickBlade.  
[WWW.QUICK-BLADE.COM](http://WWW.QUICK-BLADE.COM)